




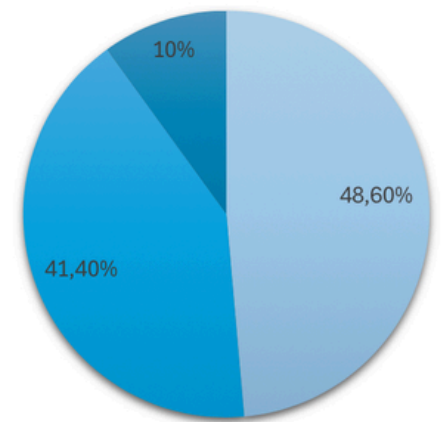
Explorando o transporte público : entendendo o transporte público e buscando melhores soluções para ele



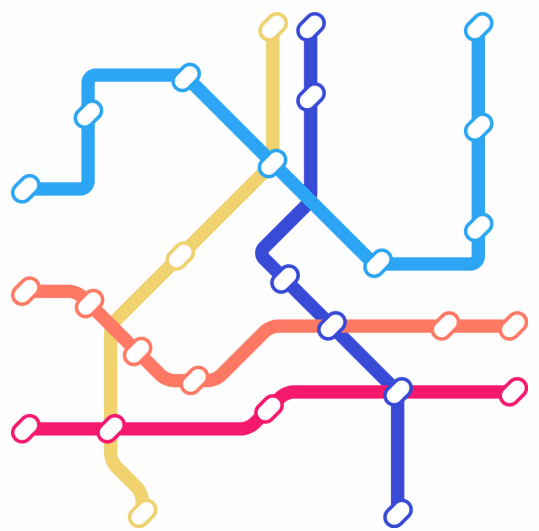
Nosso projeto se chama " Explorando o transporte público : entendendo o transporte público e buscando melhores soluções para ele " e o objetivo dele foi entender o que os moradores de São Paulo acham do transporte público e o que eles melhorariam nele, e assim entendermos uma solução para isso (sem aumentar os impostos). Nossa hipótese sobre esse projeto era que a maioria das pessoas não utilizava o transporte público e que elas iriam melhorar (na maioria das vezes) a segurança, porque as notícias que a gente lia eram que havia muitos assaltos, principalmente à mão armada. Nossa hipótese sobre a última pergunta era que as pessoas utilizam o transporte público porque elas não tinham outro meio de transporte . E a nossa motivação para executar esse trabalho foi que nós nos interessamos muito pela estatística quando nossa professora apresentou para gente e quando soubemos desse campeonato, foi algo que despertou o nosso gosto por estatística.

As entrevistas foram realizadas pessoalmente a partir de um questionário, elas foram feitas no Shopping Eldorado na região oeste de São Paulo e em alguns funcionários e professores da nossa escola também e elas aconteceram entre os dias 16 e 18 de novembro de 2024. A gente precisou coletar uma amostra para realizar a pesquisa, pois não tínhamos condições de entrevistar todas as pessoas de São Paulo.No total, 140 pessoas diferentes foram entrevistadas e escolhemos elas aleatoriamente, não julgando-as por nenhuma característica.

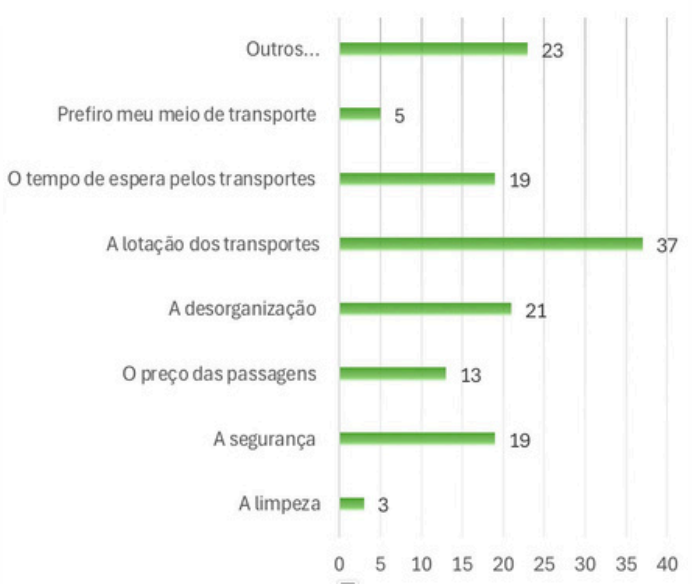
Você utiliza o transporte público? (Gráfico de porcentagem).



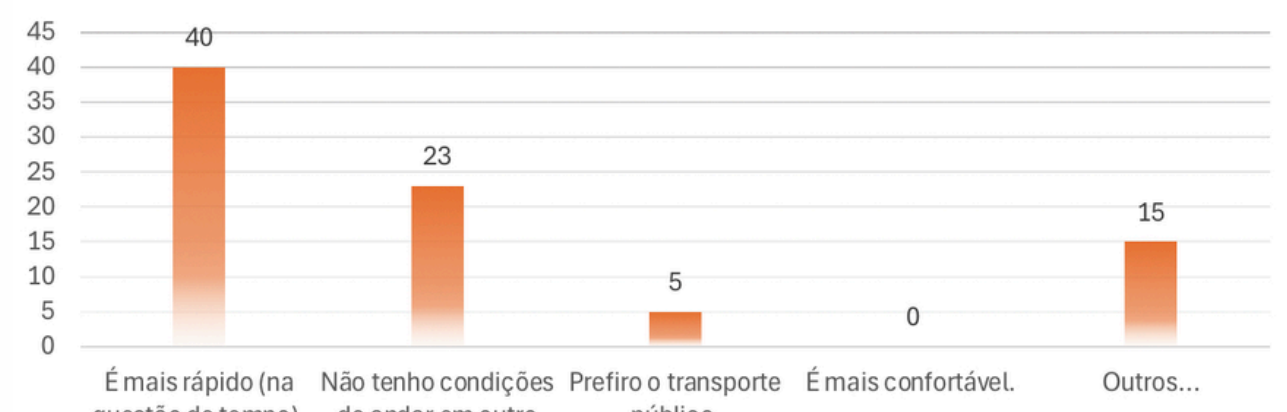
■ Sim ■ Não ■ Às vezes



OQUE VOCÊ MELHORARIA NO TRANSPORTE PÚBLICO? (GRÁFICO DE QUANTIDADE)



PORQUE VOCÊ UTILIZA O TRANSPORTE PÚBLICO? (GRÁFICO DE QUANTIDADE)



Os resultados que nós tivemos, para nós, foi bem impressionante. Primeiramente, achávamos que a maioria das pessoas não utilizava o transporte público, mas indo mais a fundo, percebemos que a maioria das pessoas usam, sendo 48,6% do nosso público , mas a quantidade das pessoas que não utilizam o transporte também esta alta, chegando no número 41,4%. 10% das pessoas utilizam o transporte público às vezes, sendo que na maioria das vezes elas tem outro meio de transporte, mas há dias que elas preferem o transporte público (exemplo : " uso bicicleta todos os dias mais hoje esta chovendo, então, utilizarei o ônibus ") . Já nas respostas da pergunta 2 (o que você melhoraria no transporte público?) tivemos uma grande surpresa também, pois a maioria das pessoas melhoraria a lotação dos transportes, e a segurança fica como uma resposta não tão utilizada. E na última pergunta, que questiona qual é o motivo das pessoas usarem o transporte público, tivemos a maioria das pessoas respondendo que utilizavam ele pois era a opção mais rápida. Nossas hipóteses foram negadas pois nós achávamos que a maioria das pessoas não utilizavam o transporte público, e que elas melhorariam a segurança. Podemos descobrir que nós temos várias coisas a melhorar no transporte público de São Paulo, como a lotação dos transportes, a quantidade dos transportes, etc.



As nossas opiniões sobre fazer esse trabalho foram bem parecidas, pois nós adoramos fazer o trabalho e também gostamos de nos aprofundar na estatística, sendo algo que pode nos levar além de um projeto de escola. Fazer a pesquisa, para nós, foi desafiadora, porque nós tivemos algumas dificuldades em relação as pessoas que entrevistamos, sendo algumas rudes e grossas com nós ou simplesmente nos ignorando.